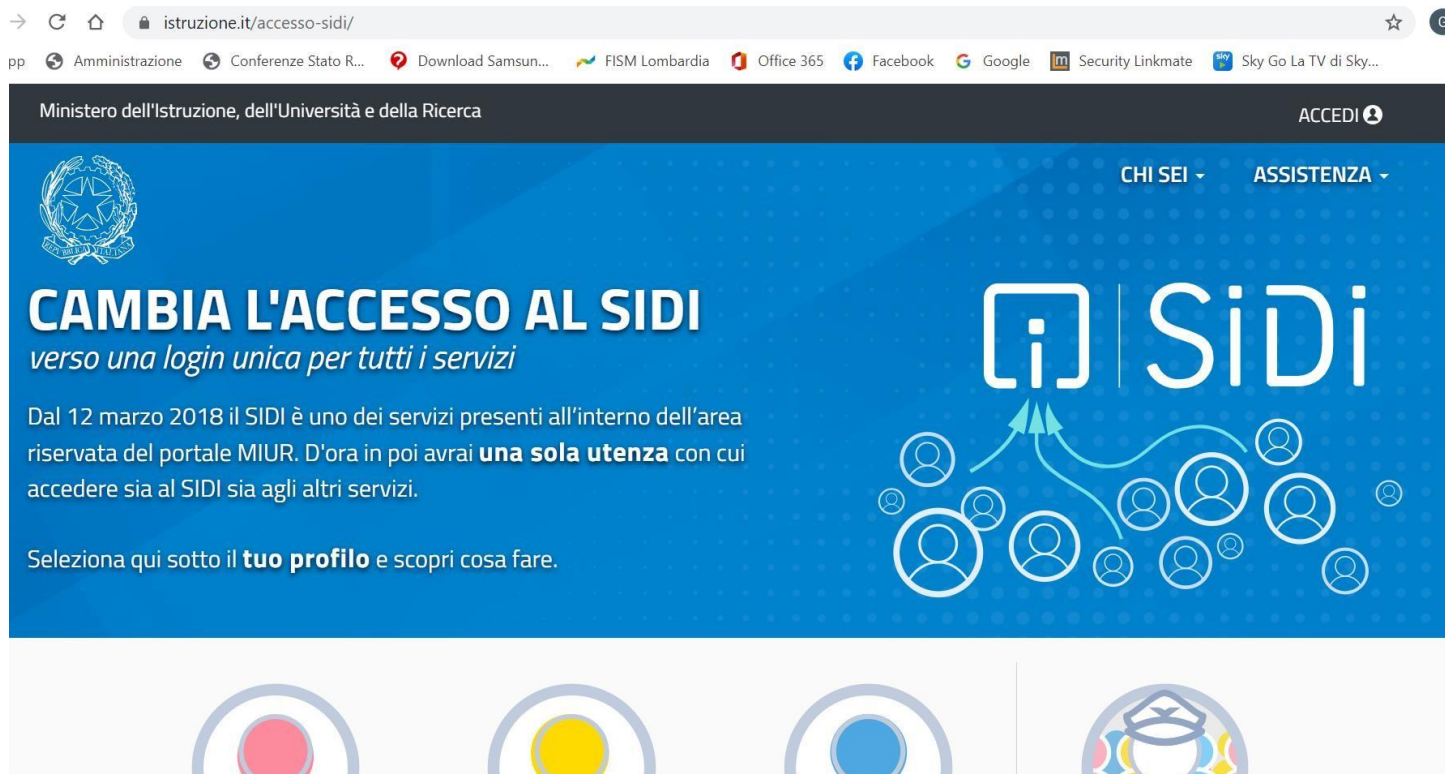


## INSERIMENTO MANUALE



The screenshot shows the SIDI portal interface. At the top, the browser address bar displays 'istruzione.it/accesso-sidi/'. Below the browser, a dark navigation bar contains the text 'Ministero dell'Istruzione, dell'Università e della Ricerca' on the left and 'ACCEDI' with a user icon on the right. The main content area has a blue background. On the left, the text reads: 'CAMBIA L'ACCESSO AL SIDI verso una login unica per tutti i servizi'. Below this, it states: 'Dal 12 marzo 2018 il SIDI è uno dei servizi presenti all'interno dell'area riservata del portale MIUR. D'ora in poi avrai **una sola utenza** con cui accedere sia al SIDI sia agli altri servizi.' and 'Seleziona qui sotto il **tuo profilo** e scopri cosa fare.' On the right, the 'SiDi' logo is displayed above a graphic of several user icons with arrows pointing towards a central point. At the bottom of the page, there are four circular icons representing different user profiles: a pink one, a yellow one, a blue one, and a multi-colored one.

**PROCEDURA DA SEGUIRE PER LE SCUOLE CHE NON HANNO SCARICATO IL FILE EXCEL ENTRO IL 30 AGOSTO 2025**

Entrare nel portale [www.istruzione.it/accesso-sidi/](http://www.istruzione.it/accesso-sidi/) poi clicca "ACCEDI

## INSERIMENTO MANUALE

ENTRARE NEL PORTALE CON SPID o CIE DEL PERSONALE ABILITATO AL SIDI

### Login


[Regole di accesso dal 01/10/2021](#)

**Username:**[Username dimenticato?](#)


**Password:**[Password dimenticata?](#)

**ENTRA**


OPPURE

 **Entra con SPID**


[Approfondisci SPID](#)

 **Entra con CIE**

[Approfondisci CIE](#)

 **Entra con CNS**


[Approfondisci CNS](#)

 **Login with eIDAS**

[Learn more about eIDAS](#)

## INSERIMENTO MANUALE

Cliccare sulla voce **“SCUOLE PARITARIE”** e successivamente sulla voce **“Rilevazione Docenti Scuole Paritarie”**

**SIDI**  
Sistema informativo dell'Istruzione

DATI PROFILO

APPLICAZIONI

AVVISI

DOCUMENTI E MANUALI

ASSISTENZA

**Applicazioni SIDI**

Filtra:

Alunni

Assistenza

Gestione Anno Scolastico

Gestione Utenze


Rilevazioni

Scuole Paritarie

Rilevazione Docenti Scuole Paritarie

## INSERIMENTO MANUALE

Cliccare la voce nel menù di sinistra: **“Gestione Informativa Autorizzazione”**



### Rilevazione Docenti Scuole Paritarie - A.S. 2025-26


| Rilevazione docenti scuole paritarie | Ente Gestore   | Provincia | Ordine Scuola | Numero Scuole | Numero Scuole Convalidate |
|--------------------------------------|--|-----------|---------------|---------------|---------------------------|
|                                      | Non sono presenti scuole abilitate per l'utenza in uso | -         | -             | -             | -                         |
|                                      | <b>Totale:</b>   |           |               | 0             | 0                         |

[Gestione Informativa Autorizzazione](#)
[Gestione Personale Docente](#)
[Gestione Scuole di Competenza](#)
[Torna a Pagina Iniziale](#)

Report

## INSERIMENTO MANUALE


Cliccare sul pulsante **Abilita** (vedi freccia rossa)



### Rilevazione Docenti Scuole Paritarie – A.S. 2025-26

Rilevazione docenti scuole paritarie

Risultati per pagina: 10 20 50 100 Tutti

|   | Abilita↓  | Codice scuola↑ | Descrizione scuola↑             |
|---|---|----------------|---------------------------------|
| <a href="#">Gestione Informativa Autorizzazione</a> |  | LC1A074009     | SCUOLA DELL'INFANZIA S. ANTONIO |

Vista da 1 a 1 di 1 elementi

[Seleziona tutti](#) [Salva](#)

[Precedente](#) **1** [Successivo](#)

[Torna a Pagina Iniziale](#)

## INSERIMENTO MANUALE

Compare la scritta Abilitato. Clicca sul pulsante “Salva”



Rilevazione Docenti Scuole Paritarie – A.S. 2025-26

Rilevazione docenti scuole paritarie

Risultati per pagina: 10 20 50 100 Tutti

| Abilita   | Codice scuola | Descrizione scuola              |
|-----------|---------------|---------------------------------|
| Abilitato | LC1A074009    | SCUOLA DELL'INFANZIA S. ANTONIO |

Vista da 1 a 1 di 1 elementi

Precedente 1 Successivo

Seleziona tutti Salva

Gestione Informativa  
Autorizzazione

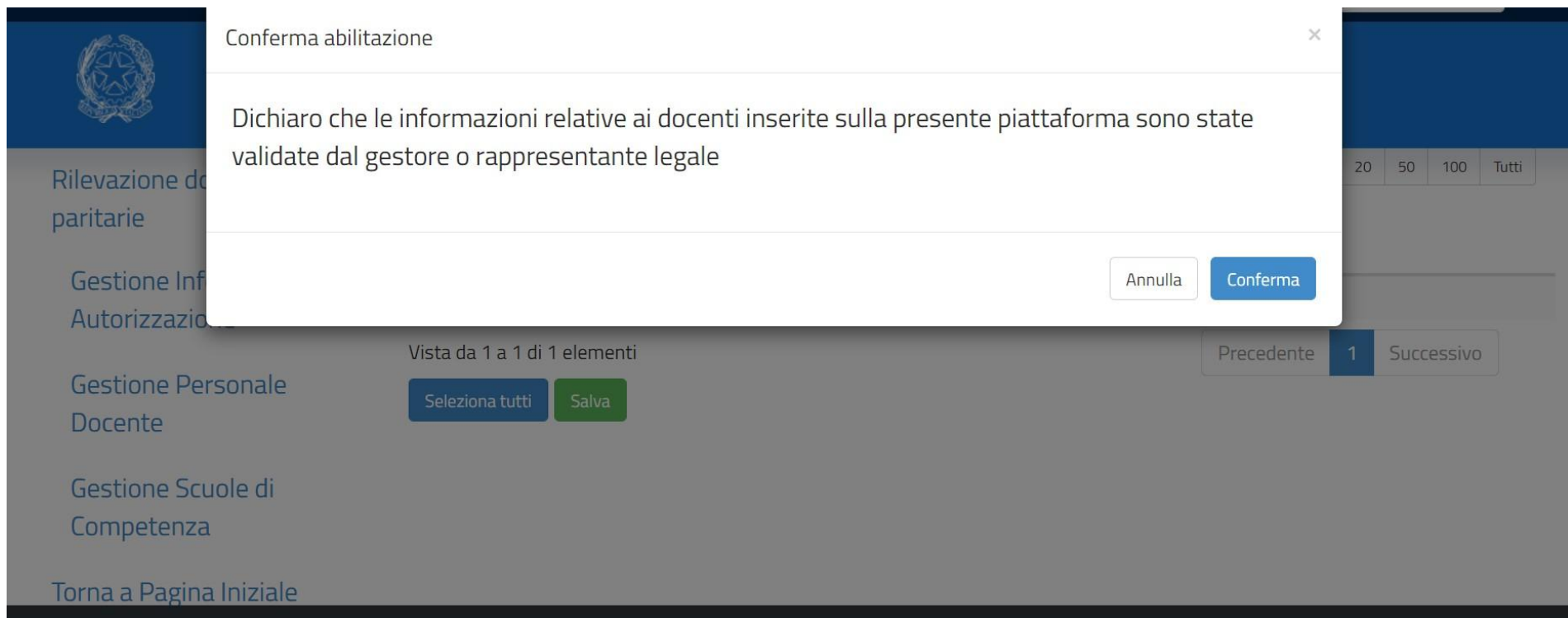
Gestione Personale  
Docente

Gestione Scuole di  
Competenza

Torna a Pagina Iniziale

## INSERIMENTO MANUALE

Compare la seguente scritta. Cliccare sul pulsante **“Conferma”**



The screenshot shows a web application interface with a dark blue header and a light gray sidebar. The main content area is white. A modal dialog box titled "Conferma abilitazione" is centered on the screen. The dialog contains the text: "Dichiaro che le informazioni relative ai docenti inserite sulla presente piattaforma sono state validate dal gestore o rappresentante legale". At the bottom right of the dialog are two buttons: "Annulla" (white with a gray border) and "Conferma" (blue). The background interface includes a sidebar with menu items like "Rilevazione dati", "Gestione Informazioni", "Gestione Personale Docente", and "Gestione Scuole di Competenza". The main area shows a table with one row and two buttons, "Seleziona tutti" and "Salva". Navigation controls at the bottom include "Precedente", "1", and "Successivo".

Conferma abilitazione

Dichiaro che le informazioni relative ai docenti inserite sulla presente piattaforma sono state validate dal gestore o rappresentante legale

Annulla Conferma

Vista da 1 a 1 di 1 elementi

Seleziona tutti Salva

Precedente 1 Successivo

Torna a Pagina Iniziale

## INSERIMENTO MANUALE

Compare la seguente pagina. Clicca la voce nel menù di sinistra: **“Gestione Personale Docente”**



### Rilevazione Docenti Scuole Paritarie - A.S. 2025-26

Rilevazione docenti scuole paritarie

Gestione Informativa  
Autorizzazione

Gestione Personale  
Docente

Gestione Scuole di  
Competenza

[Torna a Pagina Iniziale](#)

Risultati per pagina: 10 20 50 100 Tutti

| Abilita              | Codice scuola | Descrizione scuola              |
|----------------------|---------------|---------------------------------|
| <div>Abilitato</div> | LC1A074009    | SCUOLA DELL'INFANZIA S. ANTONIO |

Vista da 1 a 1 di 1 elementi

[Seleziona tutti](#) [Salva](#)

[Precedente](#) **1** [Successivo](#)



## INSERIMENTO MANUALE

Inserisci il codice fiscale, poi clicca: **“Cerca”**



### Rilevazione Docenti Scuole Paritarie - A.S. 2025-26

Rilevazione docenti scuole  
paritarie

Gestione Informativa  
Autorizzazione

Gestione Personale Docente

Gestione Scuole di  
Competenza

Torna a Pagina Iniziale

Codice Fiscale

Cerca

## INSERIMENTO MANUALE

Se il personale docente non è mai stato registrato negli anni precedenti da nessuna scuola nel portale SIDI, compilare tutti i dati anagrafici richiesti e cliccare sul pulsante **“Inserisci Anagrafica”**.

Se il personale docente è già presente nel portale SIDI, saltare questo passaggio ed andare a pag. 12

Ministero dell'Istruzione



Rilevazione Docenti Scuole Paritarie - A.S. 2025-26

Rilevazione docenti scuole paritarie

Gestione Informativa Autorizzazione

Gestione Personale Docente

Gestione Scuole di Competenza

Torna a Pagina Iniziale

Codice Fiscale

Cognome

Nome

Provincia di Nascita

Comune di Nascita

Data di Nascita

Sesso

Inserisci Anagrafica

RDLGPR57C27E507P

REDAELLI

GIAMPIERO

LECCO


LECCO

27/03/1957

MASCHIO

## INSERIMENTO MANUALE

Compare la seguente schermata. È possibile rettificare l'anagrafica oppure clicca sul pulsante "FINE"



### Rilevazione Docenti Scuole Paritarie - A.S. 2025-26

Rilevazione docenti scuole paritarie

- Gestione Informativa
- Autorizzazione
- Gestione Personale Docente
- Gestione Scuole di Competenza
- Torna a Pagina Iniziale

- Operazione eseguita con successo

| Riepilogo dati anagrafici        |
|----------------------------------|
| Codice Fiscale: RDLGPR57C27E507P |
| Cognome: REDAELLI                |
| Nome: GIAMPIERO                  |
| Comune di Nascita: LECCO         |
| Data di Nascita: 27/03/1957      |
| Sesso: M                         |

Rettifica AnagraficaFine

## INSERIMENTO MANUALE

COMPARE LA SEGUENTE PAGINA. **INSERIRE IL CODICE FISCALE DI TUTTI I DOCENTI** (come indicato nelle precedenti slides).  
AL TERMINE DI QUESTA OPERAZIONE, CLICCARE LA VOCE NEL MENÙ DI SINISTRA “**GESTIONE SCUOLE DI COMPETENZA**”



### Rilevazione Docenti Scuole Paritarie - A.S. 2025-26

Rilevazione docenti scuole paritarie

Gestione Informativa  
Autorizzazione

Gestione Personale Docente

Gestione Scuole di Competenza

[Torna a Pagina Iniziale](#)

Codice Fiscale

Cerca

## INSERIMENTO MANUALE

COMPARE LA SEGUENTE PAGINA – CLICCARE FRECCINA IN PARTE AL CODICE FISCALE (vedi freccia rossa)



| Ente Gestore                         | Provincia | Ordine Scuola | Numero Scuole | Numero Scuole Convalidate |
|--------------------------------------|-----------|---------------|---------------|---------------------------|
| 83004170136 - ASILO INFANTILE A NAVA |           |               | 1             | 0                         |
| <b>Totale:</b>                       |           |               | 1             | 0                         |

Import

## INSERIMENTO MANUALE

CLICCARE L'ICONA AZZURRA CON LA FRECCINA RIVOLTA A DESTRA (vedi FRECCIA ROSSA).

Rilevazione Docenti Scuole Paritarie - A.S. 2025-26

Ministero dell'Istruzione



Rilevazione docenti scuole paritarie


Gestione Informativa Autorizzazione

Gestione Personale Docente

Gestione Scuole di Competenza

Torna a Pagina Iniziale

| Ente Gestore                         | Provincia | Ordine Scuola | Numero Scuole | Numero Scuole Convalidate |   |
|--------------------------------------|-----------|---------------|---------------|---------------------------|---|
| 83004170136 - ASILO INFANTILE A NAVA |           |               | 1             | 0                         |  |
|                                      | LC        | AA            | 1             | 0                         |  |
| <b>Totale:</b>                       |           |               | 1             | 0                         |   |



[Report](#)

## INSERIMENTO MANUALE

CLICCARE SUL PULSANTE RAFFIGURANTE LA LENTE (vedi freccia rossa)

Ministero dell'Istruzione

Rilevazione Docenti Scuole Paritarie - A.S. 2025-26

Rilevazione docenti scuole paritarie

Gestione Informativa Autorizzazione

Gestione Personale Docente

Gestione Scuole di Competenza

Torna a Pagina Iniziale

Cerca tra i risultati...

| Ente Gestore           | Codice Fiscale Ente Gestore | Provincia | Ordine Scuola | Codice Scuola | Stato          |
|------------------------|-----------------------------|-----------|---------------|---------------|----------------|
| ASILO INFANTILE A NAVA | 83004170136                 | LC        | AA            | LC1A03100B    | Da configurare |

Vista da 1 a 1 di 1 elementi

Indietro Report

Precedente 1 Successivo

Freccia rossa indica il pulsante "Da configurare" con l'icona della lente d'ingrandimento.

## INSERIMENTO MANUALE

CLICCA SUL PULSANTE “ASSOCIA DOCENTE”

Rilevazione Docenti Scuole Paritarie - A.S. 2025-26

Ministero dell'Istruzione

Rilevazione docenti scuole paritarie

Gestione Informativa Autorizzazione

Gestione Personale Docente

Gestione Scuole di Competenza

Torna a Pagina Iniziale

| Ente gestore                         | Scuola     | Denominazione                     |
|--------------------------------------|------------|-----------------------------------|
| 83004170136 - ASILO INFANTILE A NAVA | LC1A03100B | SCUOLA DELL'INFANZIA ANTONIO NAVA |

| Codice Fiscale                     | Cognome | Nome | Data di nascita | Clc servizio | Ore (su contratti attivi) | Numero contratti | Attivi |
|------------------------------------|---------|------|-----------------|--------------|---------------------------|------------------|--------|
| Nessun dato presente nella tabella |         |      |                 |              |                           |                  |        |

Vista da 0 a 0 di 0 elementi

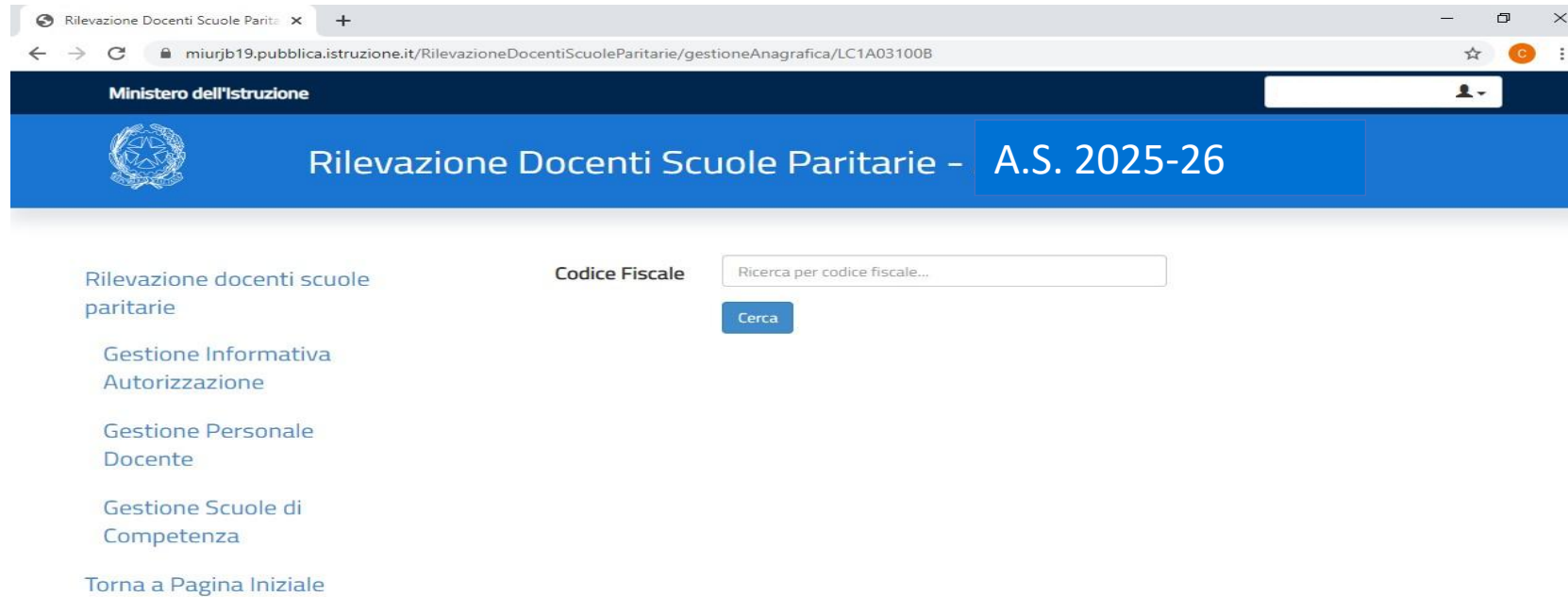
Indietro Associa Docente Genera report

Precedente Successivo



## INSERIMENTO MANUALE

INSERIRE IL CODICE FISCALE DEL DOCENTE POI CLICCA “**CERCA**” (Operazione da ripetere per ciascun docente)



The screenshot shows a web browser window with the URL `miurb19.pubblica.istruzione.it/RilevazioneDocentiScuoleParitarie/gestioneAnagrafica/LC1A03100B`. The page header includes the 'Ministero dell'Istruzione' logo and the title 'Rilevazione Docenti Scuole Paritarie - A.S. 2025-26'. On the left, a sidebar menu lists: 'Rilevazione docenti scuole paritarie', 'Gestione Informativa Autorizzazione', 'Gestione Personale Docente', 'Gestione Scuole di Competenza', and 'Torna a Pagina Iniziale'. The main content area features a 'Codice Fiscale' section with a search input field labeled 'Ricerca per codice fiscale...' and a blue 'Cerca' button.

## INSERIMENTO MANUALE

VENGONO RIPORTATI I DATI DEL DOCENTE. CLICCA SUL PULSANTE “PROSEGUI”

Rilevazione Docenti Scuole Paritarie

miurjb19.pubblica.istruzione.it/RilevazioneDocentiScuoleParitarie/gestioneAnagrafica/riepilogo/RDAMCR78S61E507T/1148

Ministero dell'Istruzione

Rilevazione Docenti Scuole Paritarie A.S. 2025-26

Rilevazione docenti scuole paritarie

Gestione Informativa Autorizzazione

Gestione Personale Docente

Gestione Scuole di Competenza

Torna a Pagina Iniziale

Riepilogo dati anagrafici

Codice Fiscale:

Cognome:

Nome:

Comune di Nascita:

Data di Nascita:

Sesso:

Rettifica Anagrafica

Prosegui

## INSERIMENTO MANUALE

LE PROSSIME 2 SLIDE (pag.19 e 20) RIPORTANO I CAMPI DA COMPILARE. INSERIRE DATI RICHIESTI

Rilevazione Docenti Scuole Paritarie - A.S. 2025-26

Ministero dell'Istruzione

paritarie

Gestione Informativa  
Autorizzazione

Gestione Personale  
Docente

Gestione Scuole di  
Competenza

Torna a Pagina Iniziale

**Denominazione** SCUOLA DELL'INFANZIA ANTONIO NAVA

**Docente**  
Cognome  
Nome

**Titolo di Studio\***

**Italiano/Estero** Italiano

**Riconosciuto** -- Seleziona --

**Tipologia** -- Seleziona --

**Altro titolo**

**Titolo**

**Anno** -- Seleziona --

**Abilitante** NO

*\*inserire il titolo inerente al servizio prestato*

**Abilitazione**

**Classe di Concorso** -- Seleziona --

**Anno** -- Seleziona --

## INSERIMENTO MANUALE

DOPO AVER INSERITO TUTTI I DATI, CLICCA SUL PULSANTE **“INSERISCI SERVIZIO”** (Operazione da ripetere per ciascun docente)



Ministero dell'Istruzione

Rilevazione Docenti Scuole Paritarie - A.S. 2025-26

**Abititazione**

Classe di Concorso -- Seleziona -- Anno -- Seleziona --

**Specializzazione**

Descrizione -- Seleziona -- Anno -- Seleziona --

**Servizio**

Posto su sostegno ☒ NO ☐ SI

Classe di Concorso -- Seleziona --

Materie  Specializzato

☐ Materia non disponibile.

Note

Annulla Inserisci Servizio

## INSERIMENTO MANUALE

COMPARE LA SEGUENTE PAGINA. CLICCARE SULLA CARTELLA AZZURRA (vedi freccia rossa)



Rilevazione docenti scuole paritarie

Gestione Informativa  
Autorizzazione

Gestione Personale  
Docente

Gestione Scuole di  
Competenza

Torna a Pagina Iniziale

Operazione eseguita con successo

| Ente gestore                         | Scuola     | Denominazione                     |
|--------------------------------------|------------|-----------------------------------|
| 83004170136 - ASILO INFANTILE A NAVA | LC1A03100B | SCUOLA DELL'INFANZIA ANTONIO NAVA |

| Codice Fiscale | Cognome    | Nome  | Data di nascita | Clc servizio | Ore (su contratti attivi) | Numero contratti | Attivi |
|----------------|------------|-------|-----------------|--------------|---------------------------|------------------|--------|
| XXXXXXXXXX     | XXXXXXXXXX | XXXXX | XXXXX           | AAAA         |                           |                  |        |

Vista da 1 a 1 di 1 elementi

Precedente 1 Successivo

Indietro Convalida Scuola Associa Docente Genera report

## INSERIMENTO MANUALE

SI APRE LA SEGUENTE PAGINA CLICCARE SUL PULSANTE “**INSERISCI CONTRATTO**”

Rilevazione Docenti Scuole Paritarie - A.S. 2020/21

Conseguito in: Italia

| Abilitazione         |      | Specializzazione         |      |
|----------------------|------|--------------------------|------|
| Codice abilitazione: | AAAA | Codice specializzazione: | ADAA |
| Anno conseguimento:  | 1999 | Anno conseguimento:      | 1999 |

| Insegnamento        |      |
|---------------------|------|
| Classe di concorso: | AAAA |
| Posto su Sostegno:  | NO   |
| Materie:            |      |
| Altre materie:      |      |
| Note:               |      |
| Specializzato:      | N    |

Non risultano contratti presenti a sistema.

[Indietro](#)
[Inserisci Contratto](#)

## INSERIMENTO MANUALE

COMPILARE I CAMPI RICHIESTI. POI CLICCA SUL PULSANTE “**SALVA CONTRATTO**”

Rilevazione Docenti Scuole Paritarie - A.S. 2025-26

|  |      |  |      |
|--|------|--|------|
| abilitazione:<br>Anno<br>consegimento: | 1999 | specializzazione:<br>Anno<br>consegimento: | 1999 |
|--|------|--|------|

**Insegnamento**

|                     |      |
|---------------------|------|
| Classe di concorso: | AAAA |
| Posto su sostegno:  | NO   |
| Materie:            |      |
| Altre materie:      |      |
| Note:               |      |
| Specializzato:      | N    |

Tipologia  
Contratto/Prestazione:

Data inizio:

Data fine:

Ore settimanali:

Selezionare...

Annulla

Salva contratto

## INSERIMENTO MANUALE

COMPARE LA SEGUENTE PAGINA. RIPETERE PER TUTTE LE DOCENTI TUTTE LE OPERAZIONI **CLICCANDO INDIETRO** (vedi freccia rossa)

Rilevazione Docenti Scuole Paritarie - A.S. 2025-26

**Codice abilitazione:** AAAA  
**Anno conseguimento:** 1999

**Codice specializzazione:** ADAA  
**Anno conseguimento:** 1999

**Insegnamento**

**Classe di concorso:** AAAA  
**Posto su Sostegno:** NO  
**Materie:**  
**Altre materie:**  
**Note:**  
**Specializzato:** N

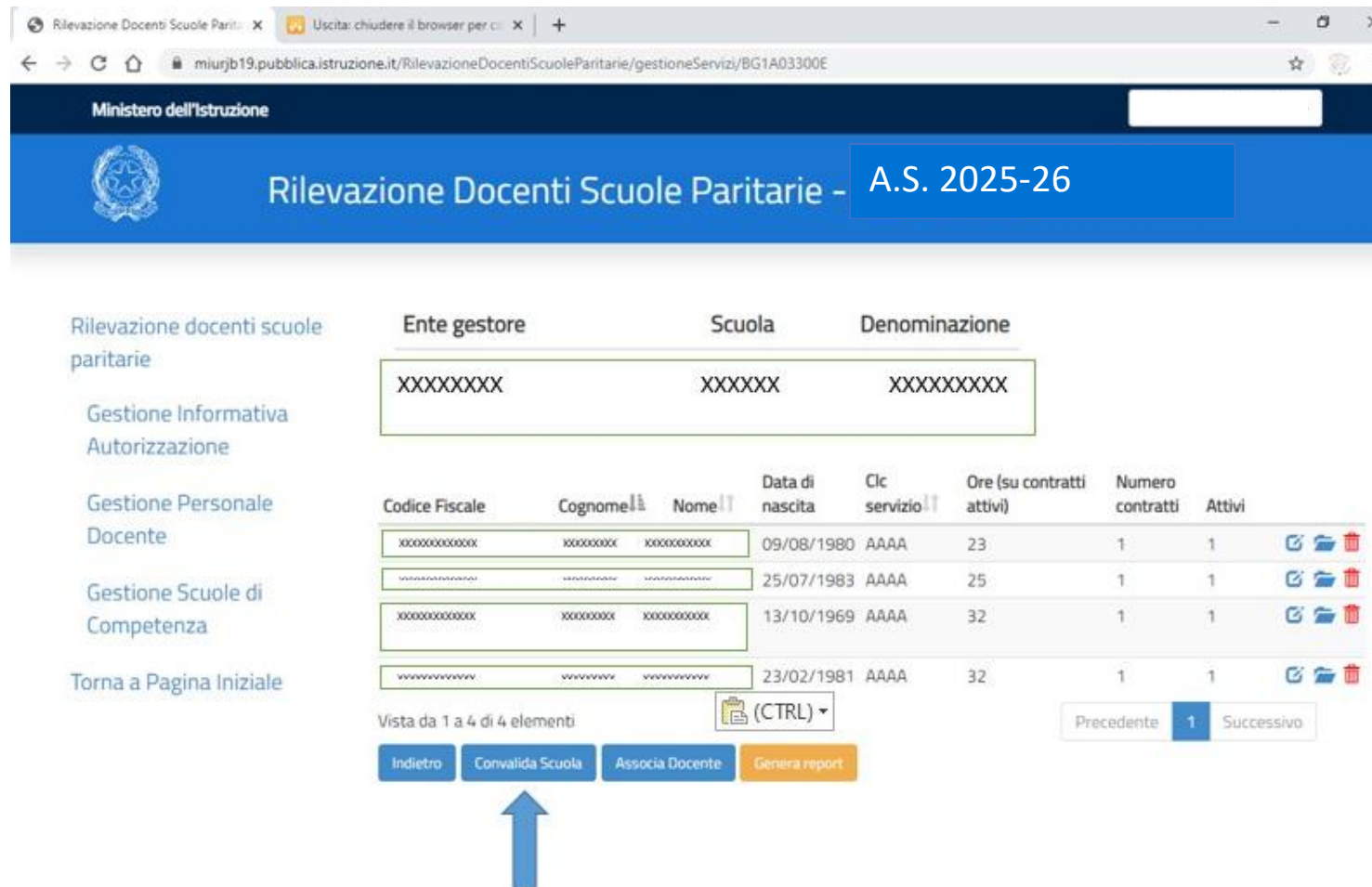
| Tipo Contratto              | Altro Tipo Contratto | Inizio     | Fine | Tempo         | Contratto Collettivo | Altro Contratto Collettivo | Ore |
|-----------------------------|----------------------|------------|------|---------------|----------------------|----------------------------|-----|
| Dipendente A<br>Tempo Pieno |                      | 01/09/2003 |      | Indeterminato | F.I.S.M.             |                            | 32  |

**Indietro** **Inserisci Contratto**



## INSERIMENTO MANUALE

AL COMPLETAMENTO DELLE INFORMAZIONI RICHIESTE DI TUTTE LE DOCENTI BISOGNA CONVALIDARE I DATI RIFERITI AL SERVIZIO UTILIZZANDO IL PULSANTE **“CONVALIDA SCUOLA”** (vedi freccia azzurra) IL SISTEMA NON PERMETTE PIU' DI MODIFICARE LE INFORMAZIONI INSERITE



Ministero dell'Istruzione

Rilevazione Docenti Scuole Paritarie - A.S. 2025-26

Rilevazione docenti scuole paritarie













Gestione Informativa Autorizzazione

Gestione Personale Docente

Gestione Scuole di Competenza

Torna a Pagina Iniziale

| Ente gestore | Scuola | Denominazione |
|--------------|--------|---------------|
| XXXXXXXX     | XXXXXX | XXXXXXXXXX    |

| Codice Fiscale | Cognome  | Nome       | Data di nascita | Clc servizio | Ore (su contratti attivi) | Numero contratti | Attivi |   |
|----------------|----------|------------|-----------------|--------------|---------------------------|------------------|--------|---|
| XXXXXXXXXX     | XXXXXXXX | XXXXXXXXXX | 09/08/1980      | AAAA         | 23                        | 1                | 1      |    |
| XXXXXXXXXX     | XXXXXXXX | XXXXXXXXXX | 25/07/1983      | AAAA         | 25                        | 1                | 1      |    |
| XXXXXXXXXX     | XXXXXXXX | XXXXXXXXXX | 13/10/1969      | AAAA         | 32                        | 1                | 1      |    |
| XXXXXXXXXX     | XXXXXXXX | XXXXXXXXXX | 23/02/1981      | AAAA         | 32                        | 1                | 1      |    |

Vista da 1 a 4 di 4 elementi

(CTRL) ▾

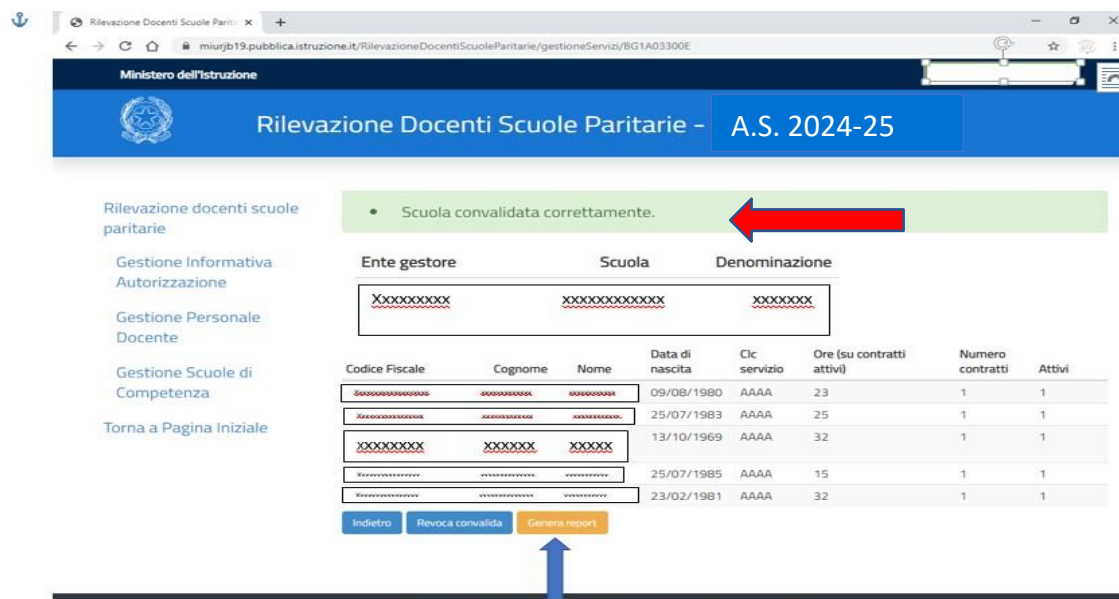
Precedente 1 Successivo

Indietro Convalida Scuola Associa Docente Genera report

## INSERIMENTO MANUALE

DOPO CHE IL SISTEMA AVRA' EFFETTUATO TUTTI I CONTROLLI COMPARIRA' LA SCHERMATA **SCUOLA CONVALIDATA CORRETTAMENTE** (vedi freccia rossa)  
(PER PROCEDERE AD UN'EVENTUALE MODIFICA OCCORRE REVOCARE LA CONVALIDA TRAMITE L'APPOSITO PULSANTE "REVOCA CONVALIDA").

SELEZIONANDO IL PULSANTE "**GENERA REPORT**" (vedi freccia azzurra) SARA' POSSIBILE SCARICARE IL RIEPILOGO DEI DATI INSERITI A SISTEMA.



Ministero dell'Istruzione

Rilevazione Docenti Scuole Paritarie - A.S. 2024-25

Rilevazione docenti scuole paritarie

- Scuola convalidata correttamente.

| Ente gestore | Scuola         | Denominazione |
|--------------|----------------|---------------|
| XXXXXXXXXX   | XXXXXXXXXXXXXX | XXXXXXX       |

| Codice Fiscale | Cognome    | Nome       | Data di nascita | Cic servizio | Ore (su contratti attivi) | Numero contratti | Attivi |
|----------------|------------|------------|-----------------|--------------|---------------------------|------------------|--------|
| XXXXXXXXXXXXXX | XXXXXXXXXX | XXXXXXXXXX | 09/08/1980      | AAAA         | 23                        | 1                | 1      |
| XXXXXXXXXXXXXX | XXXXXXXXXX | XXXXXXXXXX | 25/07/1983      | AAAA         | 25                        | 1                | 1      |
| XXXXXXXXXXXXXX | XXXXXXXXXX | XXXXXXXXXX | 13/10/1969      | AAAA         | 32                        | 1                | 1      |
| XXXXXXXXXXXXXX | XXXXXXXXXX | XXXXXXXXXX | 25/07/1985      | AAAA         | 15                        | 1                | 1      |
| XXXXXXXXXXXXXX | XXXXXXXXXX | XXXXXXXXXX | 23/02/1981      | AAAA         | 32                        | 1                | 1      |

Indietro Revoca convalida Genera report

L'OPERAZIONE E' CONCLUSA, PER USCIRE BISOGNA CLICCARE SUL PULSANTE TORNA ALLA PAGINA INIZIALE E POI CLICCARE SUL NOME UTENTE IN ALTO A DESTRA E SUCCESSIVAMENTE SUL TASTO ESCI